

Dirección de Registros Administrativos
Dirección para Transformación de Registros Administrativos en Registros Estadísticos
Cedulados-DIGERIC

| ORDEN | NOMBRE_VARIABLES | DESCRIPCION_VARIABLE | RECOPIACIÓN | PROCESAR | FORMATO_D | TIPO_VARIABLE | TIPO_DATO | CATÁLOGO | COHERENCIA | CONVERSIÓN | POB_OBJETIVO |
|-------|---------------------------|--|-------------|----------|-----------|-----------------|-----------------|----------|------------|--|-------------------------------|
| 1 | CEDULA | Número de identificación Único | OK | ✓ | Cedula | Identificación | Identificativos | - | - | - | TODOS |
| 2 | COD_CONDICION_CEDULADO | Tipo de cédula | OK | ✓ | Número | E. Cualitativa | Descriptivos | ✓ | ✓ | v. tecnica | TODOS |
| 3 | NOMBRES | Nombres y apellidos | OK | ✓ | Cadena0 | Identificación | Identificativos | - | - | - | TODOS |
| 4 | FECHA_NACIMIENTO | Fecha de nacimiento | OK | ✓ | Cadena0 | Cronológica | Descriptivos | - | ✓ | año_nac_mes_nac | TODOS |
| 5 | ANIO_INSC_NACIMIENTO | Año de inscripción de nacimiento | OK | ✓ | Número | E. Cuantitativa | Descriptivos | - | ✓ | - | TODOS |
| 6 | COD_LUGAR_NACIMIENTO | Lugar (parroquia) de nacimiento | OK | ✓ | Número | E. Cualitativa | Descriptivos | ✓ | - | prov_nac_cant_nac_parr_nac | TODOS |
| 7 | COD_LUGAR_INSC_NACIMIENTO | Lugar (parroquia) de inscripción del nacimiento | OK | ✓ | Número | E. Cualitativa | Descriptivos | ✓ | - | prov_ins_nac_cant_ins_nac_parr_ins_nac | TODOS |
| 8 | COD_NACIONALIDAD | Nacionalidad | OK | ✓ | Número | E. Cualitativa | Descriptivos | ✓ | - | codigo_nac | TODOS |
| 9 | COD_ESTADO_CIVIL | Estado civil | OK | ✓ | Número | E. Cualitativa | Descriptivos | ✓ | ✓ | - | TODOS |
| 10 | COD_INSTRUCCION | Nivel de instrucción | OK | ✓ | Número | E. Cualitativa | Descriptivos | ✓ | ✓ | - | TODOS |
| 11 | COD_DOMICILIO | Lugar (parroquia) de domicilio | OK | ✓ | Número | E. Cualitativa | Descriptivos | ✓ | - | prov_domic_cant_domic_parr_domic | TODOS |
| 12 | NOMBRE_CALLE | Nombre de la calle (domicilio) | OK | ✓ | X | X | X | X | X | X | X |
| 13 | NUMERO_CASA | N° de casa (domicilio) | OK | ✓ | X | X | X | X | X | X | X |
| 14 | FECHA_INSC_DEFUNCION | Fecha de inscripción de defunción | OK | ✓ | Fecha0 | Cronológica | Descriptivos | - | ✓ | anio_inscrip_defuncion | COD_CONDICION_CEDULADO=7 o 20 |
| 15 | FECHA_FALLECIMIENTO | Fecha de fallecimiento | OK | ✓ | Fecha0 | Cronológica | Descriptivos | - | ✓ | anio_fallecimiento | COD_CONDICION_CEDULADO=7 o 20 |
| 16 | NOMBRE_CONYUGUE | Nombre del (la) cónyuge | OK | ✓ | Cadena0 | Identificación | Identificativos | - | - | - | COD_ESTADO_CIVIL=2 o 5 |
| 17 | NOMBRE_PADRE | Nombre del padre | OK | ✓ | Cadena0 | Identificación | Identificativos | - | - | - | TODOS |
| 18 | NOMBRE_MADRE | Nombre de la madre | OK | ✓ | Cadena0 | Identificación | Identificativos | - | - | - | TODOS |
| 19 | FECHA_MATRIMONIO | Fecha de matrimonio o unión de hecho | OK | ✓ | Fecha0 | Cronológica | Descriptivos | - | ✓ | anio_matrimonio | COD_ESTADO_CIVIL=2 o 5 |
| 20 | COD_LUGAR_MATRIMONIO | Lugar (parroquia) de matrimonio o unión de hecho | OK | ✓ | Número | E. Cualitativa | Descriptivos | ✓ | - | prov_matri_cant_matri_parr_matri | COD_ESTADO_CIVIL=2 o 5 |
| 21 | COD_SEXO | Sexo biológico | OK | ✓ | Número | E. Cualitativa | Descriptivos | ✓ | - | - | TODOS |
| 22 | COD_GENERO_LEY | Autoidentificación de género | OK | ✓ | Número | E. Cualitativa | Privados | ✓ | - | - | TODOS |
| 23 | FECHA_ACTUALIZACION_CED | Fecha de actualización de los datos | OK | ✓ | Fecha0 | Cronológica | Descriptivos | - | ✓ | anio_actualizacion | TODOS |
| 24 | COD_LUGAR_FALLECIMIENTO | Código de lugar de fallecimiento (dpa parroquia) | OK | ✓ | Número | E. Cualitativa | Descriptivos | ✓ | - | prov_fall_cant_fall_parr_fall | COD_CONDICION_CEDULADO=7 o 20 |
| 25 | COD_LUGAR_INSC_DEFUNCION | Código de lugar de inscripción del fallecimiento (dpa parroquia) | OK | ✓ | Número | E. Cualitativa | Descriptivos | ✓ | - | - | COD_CONDICION_CEDULADO=7 o 20 |
| 26 | CAUSA_MUERTE | causa de muerte (cie 10) | OK | ✓ | Cadena0 | E. Cualitativa | Descriptivos | - | - | - | COD_CONDICION_CEDULADO=7 o 20 |
| 27 | FECHA_EXPEDICION_CED | Fecha de expedición de la cédula | OK | ✓ | Fecha0 | Cronológica | Descriptivos | - | - | - | TODOS |
| 28 | CEDULA_PADRE | Número de cédula del padre | OK | ✓ | Cédula | Identificación | Identificativos | - | - | - | TODOS |
| 29 | CEDULA_MADRE | Número de cédula de la madre | OK | ✓ | Cédula | Identificación | Identificativos | - | - | - | TODOS |
| 30 | FECHA_INSC_NACIMIENTO | Fecha de inscripción del nacimiento | OK | ✓ | Fecha0 | Cronológica | Descriptivos | - | - | - | TODOS |

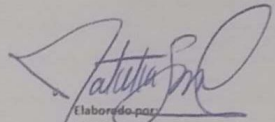
| | | | | | | | | | | | |
|----|--------------------------|--|----|---|---------|----------------|-----------------|---|---|---|---|
| 31 | CEDULA_CONYUGE | Número de cédula del cónyuge | OK | ✓ | Cédula | Identificación | Identificativos | - | - | - | COD_ESTADO_CIVIL= 2 o 5 y en NUM_PASAPORTE_CONYUGE =a null |
| 32 | NUM_PASAPORTE_CONYUGE | Número de pasaporte del cónyuge | OK | ✓ | Cadena1 | Identificación | Identificativos | - | - | - | COD_ESTADO_CIVIL= 2 o 5 y != a los casos obtenidos en CEDULA_CONYUGE |
| 33 | FECHA_INSC_MATRIMONIO | Fecha de inscripción del matrimonio o unión de hecho | OK | ✓ | FechaD | Cronológica | Descriptivos | - | - | - | COD_ESTADO_CIVIL= 2 o 5 |
| 34 | COD_NACIONALIDAD_CONYUGE | Código de nacionalidad del cónyuge | OK | ✓ | Número | E. Cualitativa | Descriptivos | ✓ | - | - | COD_ESTADO_CIVIL= 2 o 5 |


NOTA: Procesar 32 de 34 variables.
Las variables en negrita debe ser utilizadas para verificar la UNICIDAD.


NOTA: En METADEC a los nombres de las variables se añadió "CED"

CONSIDERACIONES:

- 1 Revisar (Columna C) que las variables que se reciben corresponden a las cargadas en la Bitácora
- 2 En base a la columna PROCESAR (Columna D) se debe seleccionar las variables con las que se trabajará en las siguientes fases
- 3 Proceder al Perfilamiento y Corrección de acuerdo al TIPO DATO (Columna E)
- 4 Para aquellos casos que tengan incorrectos los datos de identificación, se debe coordinar con la unidad de GPMRA para su recuperación
- 5 Si la variable tiene CATALOGO (Columna F) se debe comprobar que estén subidos al METADEC, para esto coordinar con la unidad de GPMRA
- 6 Si es el caso, proceder con la validación y rectificación de las que se requiera revisar la CALIDAD (Columna G)
- 7 Para las variables que requieran CONVERSIÓN (Columna H) se procede a ejecutar esta tarea
- 8 Revisar que no existan casos duplicados
- 9 Proceder con la seudonimización


Elaborado por:
Viviana Barrón
Analista de Planificación y Metodologías de Registros Administrativos 2 -GPMRA


Revisado por:
Marco Viteri
Responsable de Gestión de Planificación y Metodologías de Registros Administrativos -
GPMRA


Aprobado por:
Paul Benavides
Director de Registros Administrativos -DIRAD

| COHERENCIA | CASO | VARIABLE_VALIDADA | VARIABLE_VALIDADORA | OBSERVACIONES |
|------------|---------|-------------------------|--|---|
| VALIDACIÓN | Caso 1 | fecha_insc_nacimiento | fecha_nacimiento | La fecha de inscripción de nacimiento es anterior a la fecha de nacimiento. |
| | Caso 2 | anio_insc_nacimiento | fecha_insc_nacimiento | El año de la variable "año de inscripción de nacimiento" es diferente al año presentado en la variable "fecha de inscripción de nacimiento" |
| | Caso 3 | anio_insc_nacimiento | fecha_nacimiento | El año de inscripción de nacimiento es anterior al año de la fecha de nacimiento. |
| | Caso 5 | fecha_insc_defuncion | fecha_nacimiento | La fecha de inscripción de defunción es anterior a la fecha de nacimiento. |
| | Caso 6 | fecha_insc_defuncion | fecha_fallecimiento | La fecha de inscripción de defunción es anterior a la fecha de fallecimiento. |
| | Caso 7 | fecha_actualización_ced | fecha_nacimiento | La fecha de actualización de la cedula es anterior a la fecha de nacimiento. |
| | Caso 8 | fecha_expedicion_ced | fecha_nacimiento | La fecha de expedición de la cedula es anterior a la fecha de nacimiento. |
| | Caso 9 | fecha_expedicion_ced | fecha_fallecimiento | La fecha de expedición de la cedula es posterior a la fecha de fallecimiento. |
| | Caso 10 | fecha_matrimonio | fecha_nacimiento | Edad de matrimonio menor a los 18 años, tomando en cuenta solo personas nacidas después del 15-06-19 fecha de reforma del registro civil |
| | Caso 11 | fecha_matrimonio | fecha_nacimiento | Edad de matrimonio menor a los 14 años, tomando en cuenta solo personas nacidas antes del 15-06-19 fecha de reforma del registro civil. |
| | Caso 12 | cod_estado_civil | cedula_conyuge | Estado civil soltero (1) con cedula de conyuge adjunto. |
| | Caso 13 | cod_estado_civil | num_pasaporte_conyuge | Estado civil soltero (1) con pasaporte de conyuge adjunto. |
| | Caso 14 | cod_estado_civil | fecha_matrimonio | Estado civil soltero (1) que presenta al menos una de estas características (variable validadora). |
| | Caso 15 | cod_estado_civil | fecha_insc_matrimonio | Estado civil soltero (1) que presenta al menos una de estas características (variable validadora). |
| | Caso 16 | cod_estado_civil | cod_nacionalidad_conyuge | Estado civil soltero (1) que presenta al menos una de estas características (variable validadora). |
| | Caso 17 | cod_estado_civil | num_pasaporte_conyuge, cedula_conyuge, fecha_matrimonio. | Estado civil casado (2) que no presenta ninguna de estas características (variable validadora). |
| | Caso 18 | cedula_madre | cod_sexo | Personas adjuntas como madres en la variable "cedula_madre" con el sexo hombre (1). |
| | Caso 19 | cedula_padre | cod_sexo | Personas adjuntas como padres en la variable "cedula_padre" con el sexo mujer (2). |
| | Caso 20 | cod_estado_civil | fecha_nacimiento | Personas con un estado civil diferente a soltero o no registra menores de 18 años, tomando en cuenta solo personas nacidas después del 15-06-19 fecha de reforma del registro civil |
| | Caso 21 | cod_estado_civil | fecha_nacimiento | Personas con un estado civil diferente a soltero o no registra menores de 14 años, tomando en cuenta solo personas nacidas antes del 15-06-19 fecha de reforma del registro civil. |
| | Caso 22 | num_pasaporte_conyuge | fecha_nacimiento | Personas que presentan alguna característica de matrimonio menores de 18 años, tomando en cuenta solo personas nacidas después del 15-06-19 fecha de reforma del registro civil. |
| | Caso 23 | cedula_conyuge | fecha_nacimiento | Personas que presentan alguna característica de matrimonio menores de 18 años, tomando en cuenta solo personas nacidas después del 15-06-19 fecha de reforma del registro civil. |
| | Caso 24 | fecha_matrimonio | fecha_nacimiento | Personas que presentan alguna característica de matrimonio menores de 18 años, tomando en cuenta solo personas nacidas después del 15-06-19 fecha de reforma del registro civil. |
| | Caso 25 | fecha_insc_matrimonio | fecha_nacimiento | Personas que presentan alguna característica de matrimonio menores de 18 años, tomando en cuenta solo personas nacidas después del 15-06-19 fecha de reforma del registro civil. |

| | | | |
|---------|--------------------------|----------------------|--|
| Caso 26 | cod_nacionalidad_conyuge | fecha_nacimiento | Personas que presentan alguna característica de matrimonio menores de 18 años, tomando en cuenta solo personas nacidas después del 15-06-19 fecha de reforma del registro civil. |
| Caso 27 | nombre_conyuge | fecha_nacimiento | Personas que presentan alguna característica de matrimonio menores de 18 años, tomando en cuenta solo personas nacidas después del 15-06-19 fecha de reforma del registro civil. |
| Caso 28 | num_pasaporte_conyuge | fecha_nacimiento | Personas que presentan alguna característica de matrimonio menores de 14 años, tomando en cuenta solo personas nacidas antes del 15-06-19 fecha de reforma del registro civil. |
| Caso 29 | cedula_conyuge | fecha_nacimiento | Personas que presentan alguna característica de matrimonio menores de 14 años, tomando en cuenta solo personas nacidas antes del 15-06-19 fecha de reforma del registro civil. |
| Caso 30 | fecha_matrimonio | fecha_nacimiento | Personas que presentan alguna característica de matrimonio menores de 14 años, tomando en cuenta solo personas nacidas antes del 15-06-19 fecha de reforma del registro civil. |
| Caso 31 | fecha_insc_matrimonio | fecha_nacimiento | Personas que presentan alguna característica de matrimonio menores de 14 años, tomando en cuenta solo personas nacidas antes del 15-06-19 fecha de reforma del registro civil. |
| Caso 32 | cod_nacionalidad_conyuge | fecha_nacimiento | Personas que presentan alguna característica de matrimonio menores de 14 años, tomando en cuenta solo personas nacidas antes del 15-06-19 fecha de reforma del registro civil. |
| Caso 33 | nombre_conyuge | fecha_nacimiento | Personas que presentan alguna característica de matrimonio menores de 14 años, tomando en cuenta solo personas nacidas antes del 15-06-19 fecha de reforma del registro civil. |
| Caso 35 | fecha_matrimonio | fecha_insc_defuncion | La fecha de matrimonio posterior a la fecha de inscripción de defunción. |
| Caso 36 | cedula_madre | fecha_nacimiento | Personas adjuntas como madres en la variable "cedula_madre" con una edad menor a 12 años con corte al "2022-12-19". |
| Caso 37 | fecha_insc_matrimonio | fecha_matrimonio | La fecha de matrimonio posterior a la fecha de inscripción del matrimonio. |
| Caso 38 | fecha_insc_matrimonio | fecha_nacimiento | La fecha de inscripción de matrimonio anterior a la fecha de nacimiento. |
| Caso 39 | fecha_insc_matrimonio | fecha_fallecimiento | La fecha de inscripción de matrimonio posterior a la fecha de nacimiento. |
| Caso 40 | cedula_madre | fecha_nacimiento | Diferencia de edad entre individuo y madre negativa $EDAD_MADRE - EDAD < 0$ |
| Caso 41 | fecha_matrimonio | fecha_fallecimiento | La fecha de matrimonio es posterior a la fecha de fallecimiento |
| Caso 42 | cedula_conyuge | codsexo | Individuo y cedula del conyuge del mismo sexo, para matrimonios anteriores al 12 de junio 2019, cuando no existiera registro de matrimonio igualitario |

Para considerar en la generación de nuevas variables

| Texto | | | |
|-------|------------------------------|----------|-----------|
| 1 | Descripción | estandar | Sabe leer |
| 2 | NINGUNO | 1 | NO |
| 3 | CENTRO DE ALFABETIZACIÓN | 2 | SI |
| 4 | EDUCACIÓN INICIAL | 3 | NO |
| 5 | PRIMARIA | 4 | SI |
| 6 | SECUNDARIA | 5 | SI |
| 7 | EDUCACIÓN BÁSICA | 6 | SI |
| 8 | BACHILLERATO-EDUCACIÓN MEDIA | 7 | SI |
| 9 | CICLO POSTBACHILLERATO | 8 | SI |
| 10 | SUPERIOR | 9 | SI |
| 11 | POSTGRADO / MAESTRÍA | 10 | SI |
| 99 | EDUCACIÓN ESPECIAL | 11 | NO |
| | NO REGISTRA | 99 | NO |